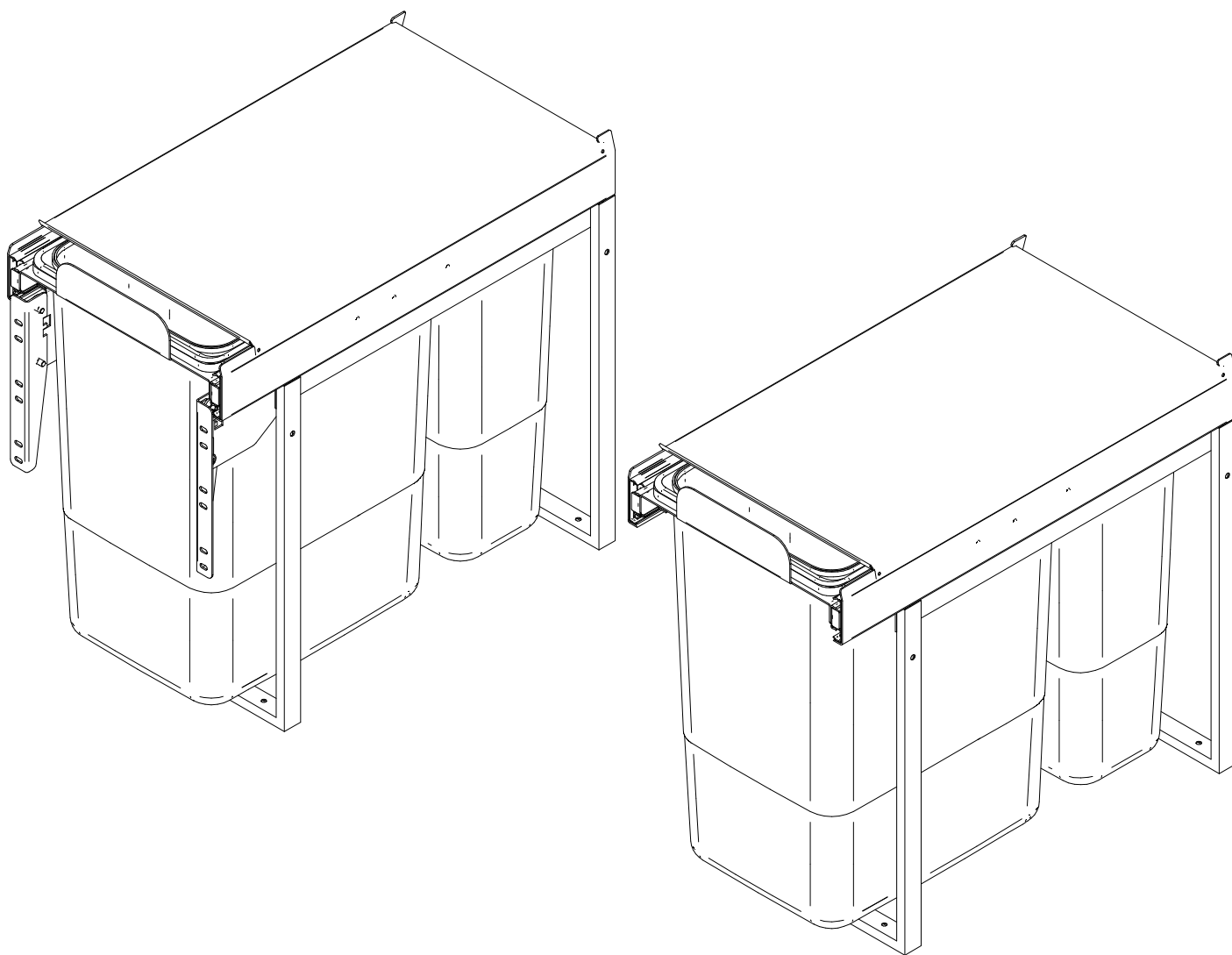
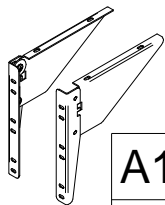


# Pojemnik na odpady JC 601,602,603,604



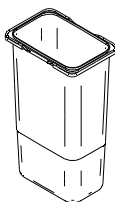
Rejs Spółka z o. o.  
ul. Mławska 61, 87-500 Rypin  
tel: +48 54 280 56 51  
fax: +48 54 280 61 92  
[www.rejs.eu](http://www.rejs.eu)  
[rejs@rejs.eu](mailto:rejs@rejs.eu)

OPCJA  
OPTION

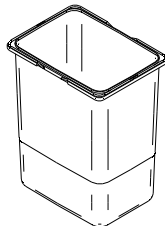


A1  
x1

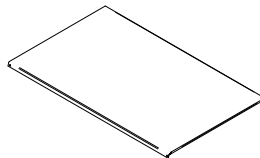
A2  
x1



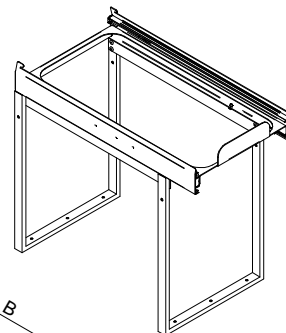
A3  
x1



A4  
x1



A5  
x1



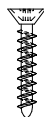
WE.24.0017.01.549

A6  
x4



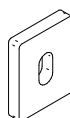
M4x8

A8  
x8



4x25

A9  
x1

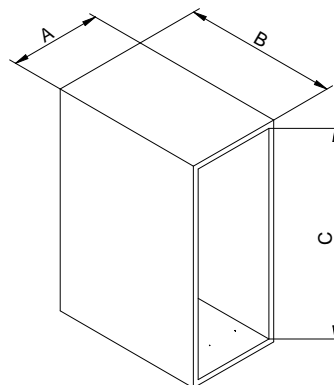


A7  
x6

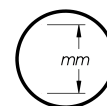


4x16

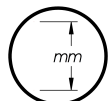
Lp.	A2	A3
JC 601	2	1
JC 602	0	2
JC 603	1	1
JC 604	3	0



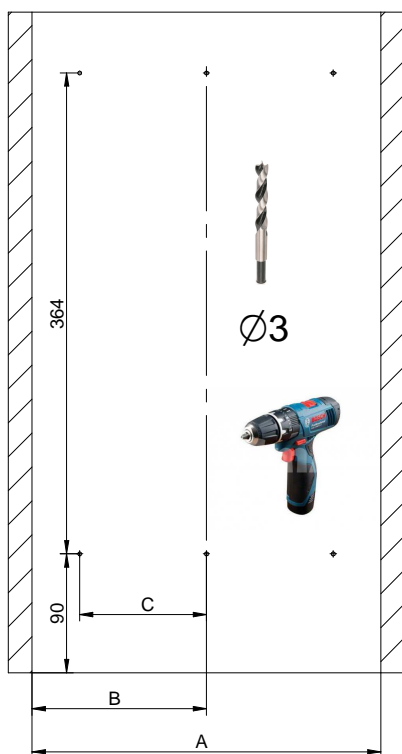
Lp.	30	40
A	264	364
B	500	500
C	450	450



1



Lp.	30	40
A	264	364
B	132	182
C	96	128

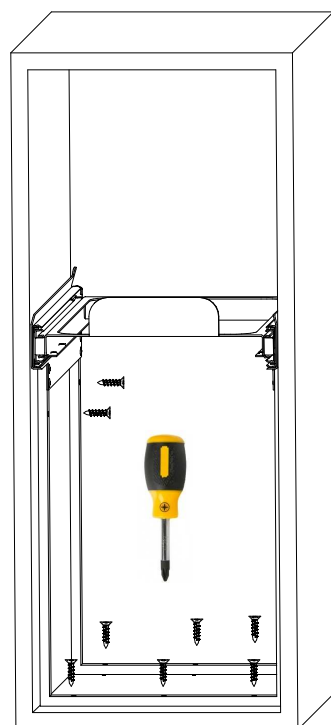


2

A5  
x1

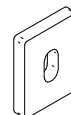
A8  
x8

4x25



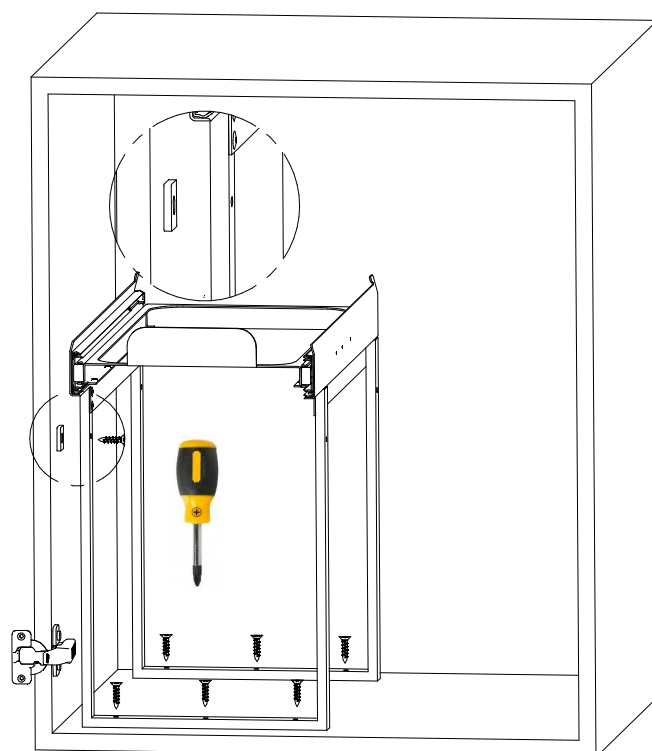
A5  
x1

A9  
x1



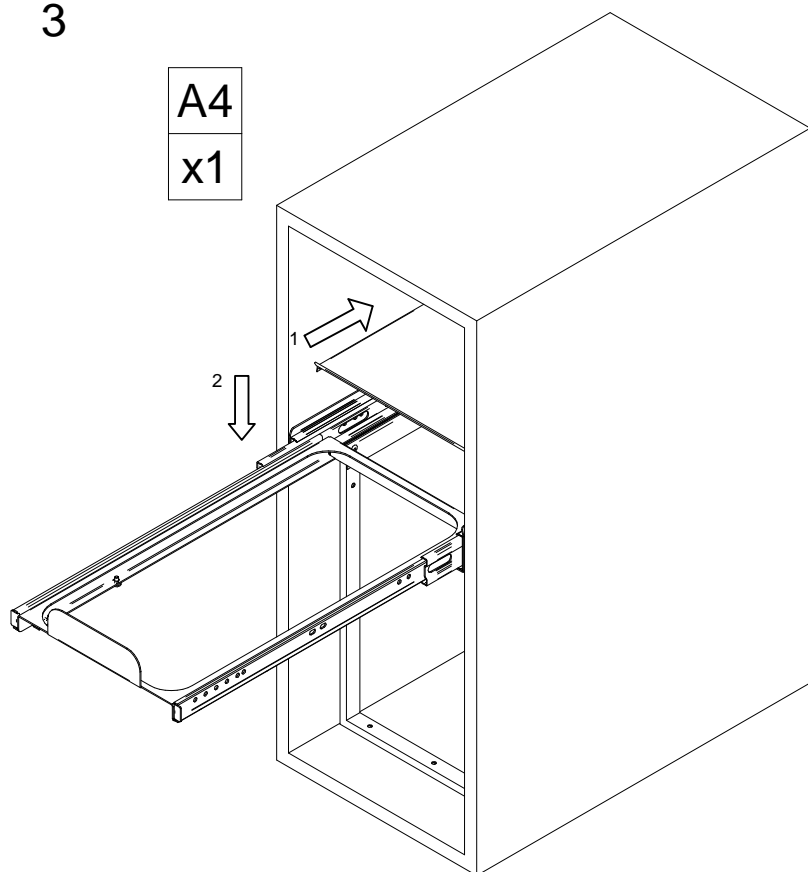
A8  
x7

4x25

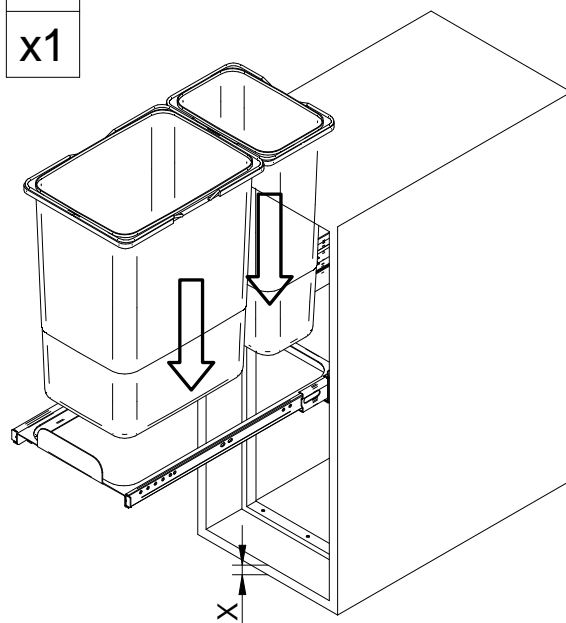


1-3

3

A4  
x1

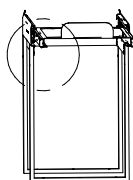
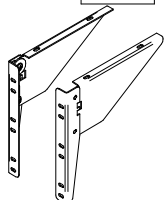
4

A3  
x1  
A2  
x1

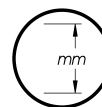
5

A1  
x1OPCJA  
OPTION

WE.24.0017.01.549

A6  
x4  
M4x8

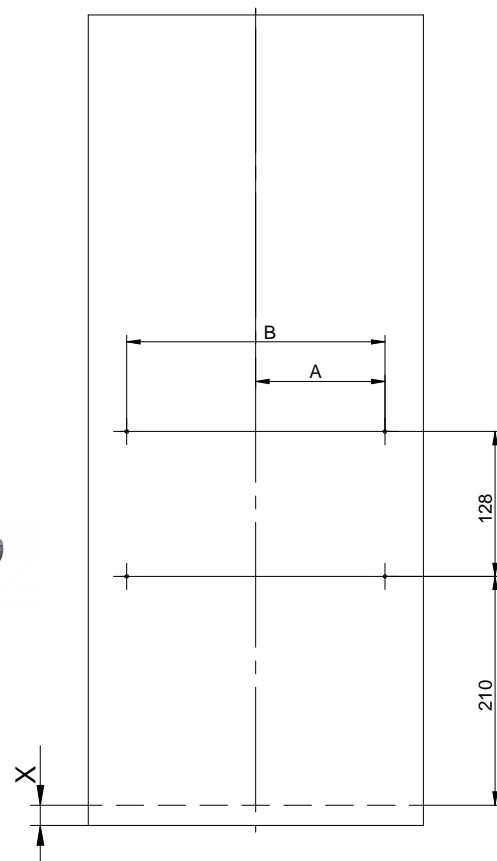
6



Lp.	30	40
A	114	164
B	228	328



Ø3



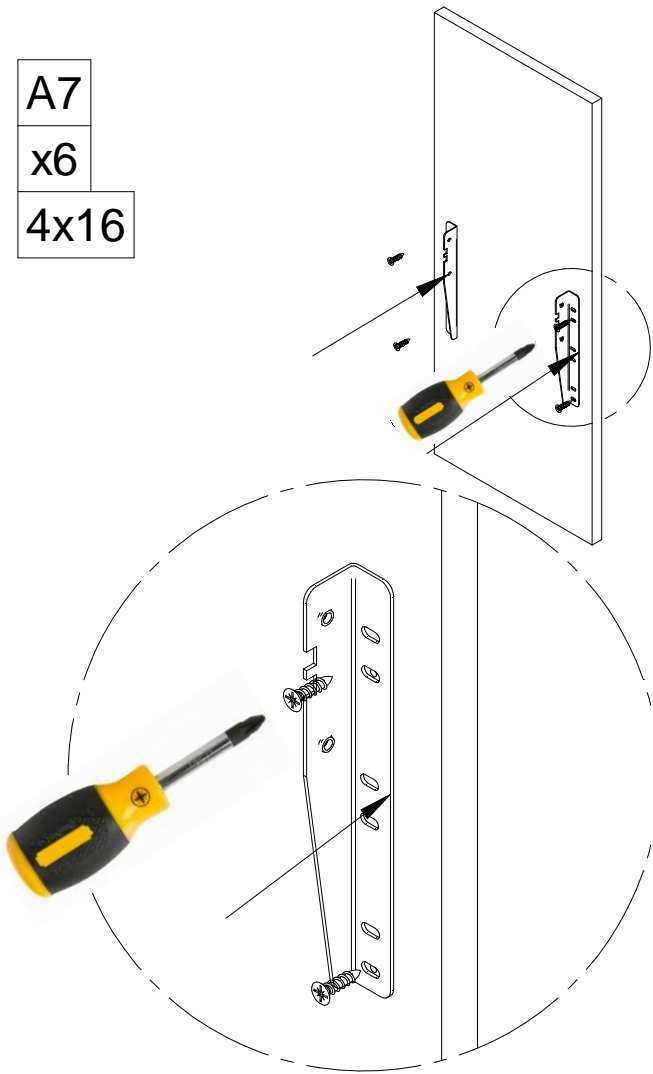
2-3

7

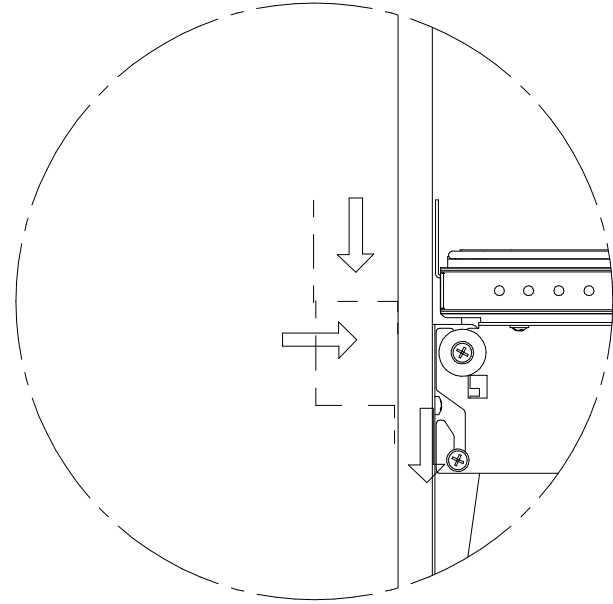
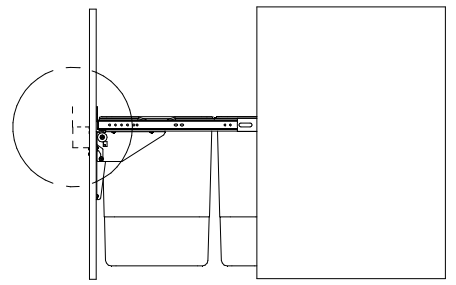
A7

x6

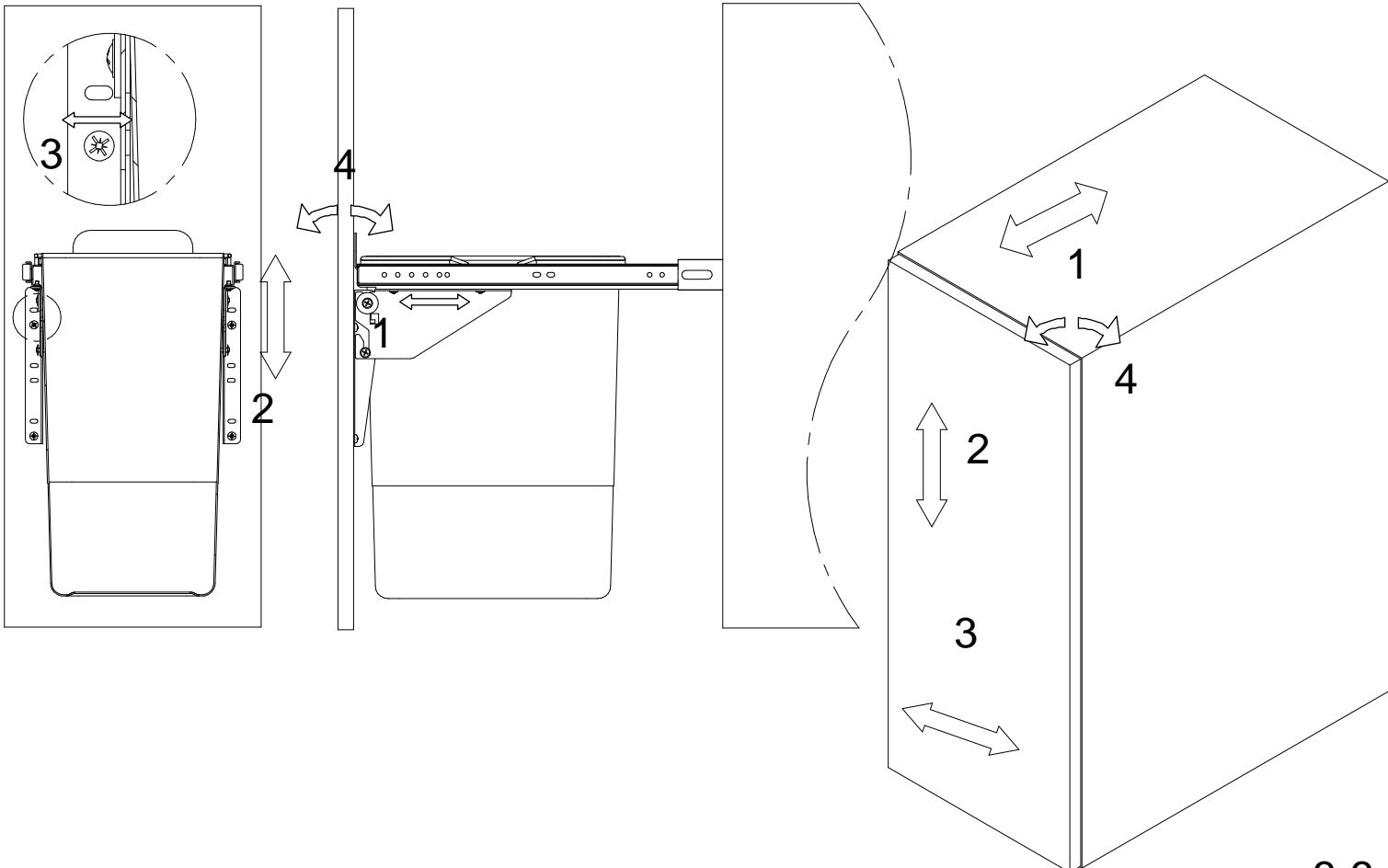
4x16



8



9



## Symbole / Symbols / Symbole / Символы



Uwaga / Warning / Achtung / Внимание



Nieprawidłowo / Incorrect / Nicht korrekt / Неправильно



Prawidłowo / Correct / Korrekt / Правильно



Przykręcić / Secured / Fixieren / Прикрутить



Zluzować / Release / Lösen / Рыхлить



Nie używać wkrętarki akumulatorowej / Do not use a cordless screwdriver / Keinen akkuschrauber verwenden / Не используйте аккумуляторную отвертку



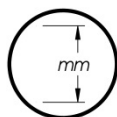
Użyć wkrętaka Pz2 / Use a PZ2 screwdriver / PZ2-Schraubendreher verwenden / С помощью отвертки Pz2



Element występuje opcjonalnie / Optional part / Optionales Element / Элемент является опциональным



Dźwięk po wciśnięciu / Click sound after installation / Klick-Geräusch beim Einrasten / Звук после монтажа



Wszystkie wymiary podane są w mm / All dimensions in mm / Alle Maße in mm / Все размеры в мм



Należy odciąć odpowiednim narzędziem / sollte ein geeignetes Werkzeug eschnitten / It must be cut off by the right tool / Надо обрезать надлежащим инструментом

Aby zapobiec przewróceniu się mebla, należy na stałe przymocować go do ściany. Sprawdź rodzaj i wytrzymałość ściany. Dobierz odpowiednie kotki i wkręty do rodzaju ściany. **Montaż musi zostać wykonany przez kompetentną osobę.** Prezentacje techniczne i dane wymiarowe na rysunkach są niewiążące. Zmiany konstrukcyjne zastrzeżone.

To prevent falling down of the cabinet, it should be affixed to the wall. Please check type and durability of the wall. Choose appropriate rawplug and screws for the walls. Installation must be made by a specialist. Technical description and data on the drawings are non-binding. We reserve the rights to change the construction.

Um zu verhindern, den Schrank kippen, sollte es an die Wand dauerhaft befestigen werden. Überprüfen Sie die Art und Stärke der Wand. Montieren Sie die entsprechende Dübel und Schrauben für die Wände. Die Installation muss von einer sachkundigen Person durchgeführt werden. Technische Präsentationen und Daten Maßzeichnungen sind unverbindlich. Konstruktionsänderungen vorbehalten.

Для того, чтобы мебель не упала, обязательно прикрепите шкаф к стене. Проверьте вид и прочность стены. Подберите правильные для вида стены шканты и винты. Установку обязательно должен выполнить квалифицированный специалист. Технические презентации и чертежи условного характера, допустимые отклонения. Изготовитель имеет право внести изменения в конструкцию.