

MULTIOMEGA WIDE

na torze GAMA
lower track GAMA

50
kg

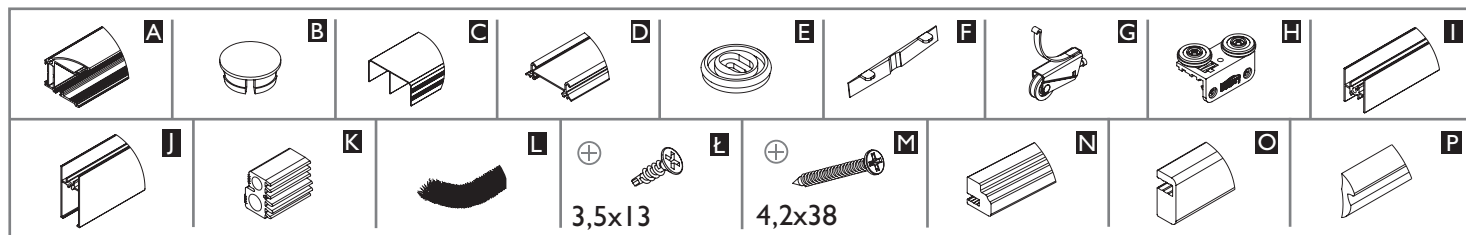
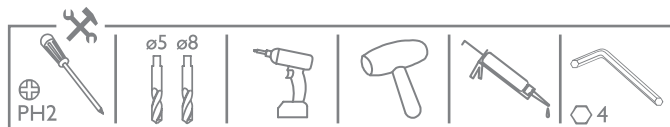


Gama
Gama 2

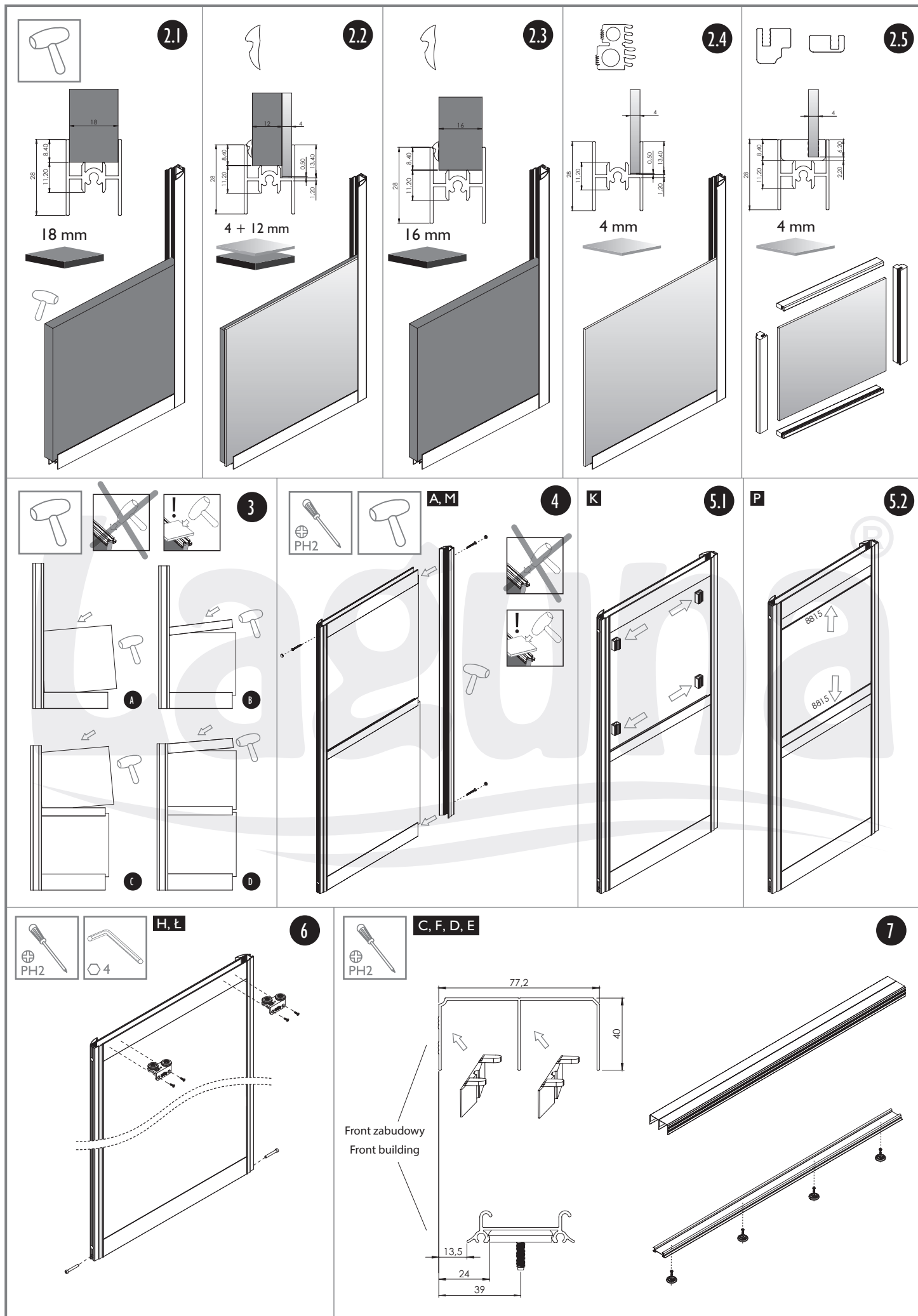
16 mm
18 mm
PŁYTA | BOARD

4 mm
SZKŁO | GLASS

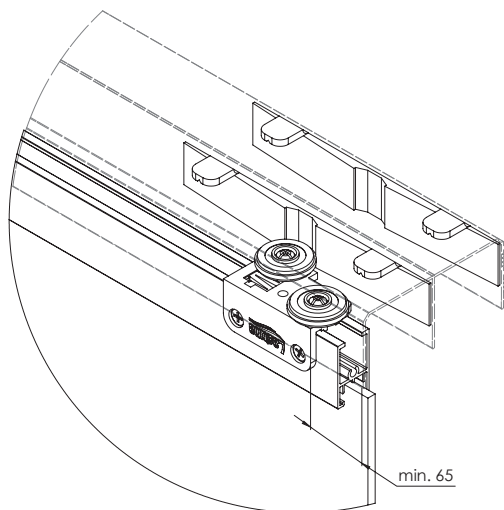
LUSTRO / MIRROR 4 mm
+ 12 mm
PŁYTA | BOARD



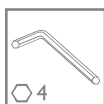
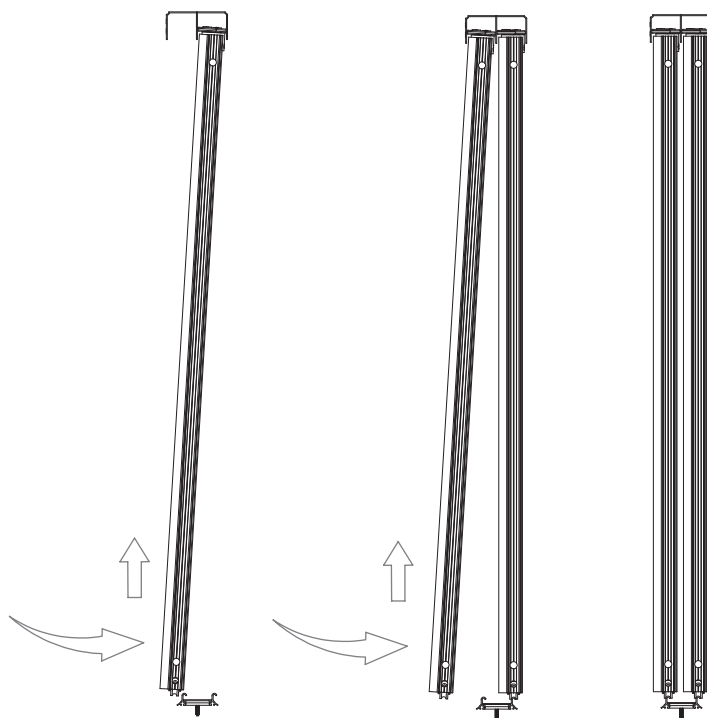
Liczba skrzydeł n / Quantity of doors n		n = 2	n = 3	n = 4	n = 5	n = 6	n = 7	n = 8
 PŁYTA BOARD	Wysokość płyty hP [mm] / Board height hP [mm]	hP = H-128						
	Szerokość płyty bP [mm] / Board width bP [mm]	bP = (S-15)/2	bP = (S-3)/3	bP = (S+9)/4	bP = (S+22)/5	bP = (S+34)/6	bP = (S+47)/7	bP = (S+59)/8
	Długość ramiaka dolnego, górnego oraz łącznika R [mm] Upper, lower rail and connector lenght R [mm]	R = bP-20						
	Długość rączki LR [mm] / Handle lenght LR [mm]	LR = H-47						
 PŁYTA BOARD + SZKŁO GLASS	Wysokość płyty hP [mm] / Board height hP [mm]	hP = H-128						
	Szerokość płyty bP [mm] / Board width bP [mm]	bP = (S+11)/2	bP = (S+36)/3	bP = (S+61)/4	bP = (S+87)/5	bP = (S+112)/6	bP = (S+138)/7	bP = (S+163)/8
	Długość ramiaka dolnego, górnego oraz łącznika R [mm] Upper, lower rail and connector lenght R [mm]	R = bP-33						
	Wysokość lustra/szkła hL [mm] / Mirror height hL [mm]	hL = H-119						
	Szerokość lustra/szkła bL [mm] / Mirror width bL [mm]	bL = (S+9)/2	bL = (S+33)/3	bL = (S+57)/4	bL = (S+82)/5	bL = (S+106)/6	bL = (S+131)/7	bL = (S+155)/8
	Długość ramiaka dolnego, górnego oraz łącznika R [mm] Upper, lower rail and connector lenght R [mm]	R = bL-32						
 PŁYTA BOARD	Wysokość płyty hP [mm] / Board height hP [mm]	hP = H-128						
	Szerokość płyty bP [mm] / Board width bP [mm]	bP = (S+11)/2	bP = (S+36)/3	bP = (S+61)/4	bP = (S+87)/5	bP = (S+112)/6	bP = (S+138)/7	bP = (S+163)/8
	Długość ramiaka dolnego, górnego oraz łącznika R [mm] Upper, lower rail and connector lenght R [mm]	R = bP-33						
	Długość rączki LR [mm] / Handle lenght LR [mm]	LR = H-47						
 SZKŁO GLASS	Wysokość lustra/szkła hL [mm] / Mirror height hL [mm]	hL = H-119						
	Szerokość lustra/szkła bL [mm] / Mirror width bL [mm]	bL = (S+9)/2	bL = (S+33)/3	bL = (S+57)/4	bL = (S+82)/5	bL = (S+106)/6	bL = (S+131)/7	bL = (S+155)/8
	Długość ramiaka dolnego, górnego oraz łącznika R [mm] Upper, lower rail and connector lenght R [mm]	R = bL-32						
	Długość rączki LR [mm] / Handle lenght LR [mm]	LR = H-47						
 SZKŁO GLASS	Wysokość lustra/szkła hL [mm] / Mirror height hL [mm]	hL = H-132						
	Szerokość lustra/szkła bL [mm] / Mirror width bL [mm]	bL = (S-23)/2	bL = (S-15)/3	bL = (S-7)/4	bL = (S+2)/5	bL = (S+10)/6	bL = (S+19)/7	bL = (S+27)/8
	Długość ramiaka dolnego, górnego oraz łącznika R [mm] Upper, lower rail and connector lenght R [mm]	R = bL-15						
	Długość rączki LR [mm] / Handle lenght LR [mm]	LR = H-47						



8



9



L

10

